

Couvre-feu, reconfinement : voici les départements où l'épidémie s'aggrave

INFOGRAPHIES - Taux d'incidences, évolution du nombre de cas... plusieurs départements voient leurs indicateurs épidémiologiques repartir à la hausse, alors que le gouvernement s'apprête à prendre de nouvelles mesures jeudi.

Par **Service Infographie**

Publié il y a 1 heure,

Mis à jour il y a 42 minutes



Photo d'illustration. kovop / kovop58 - stock.adobe.com

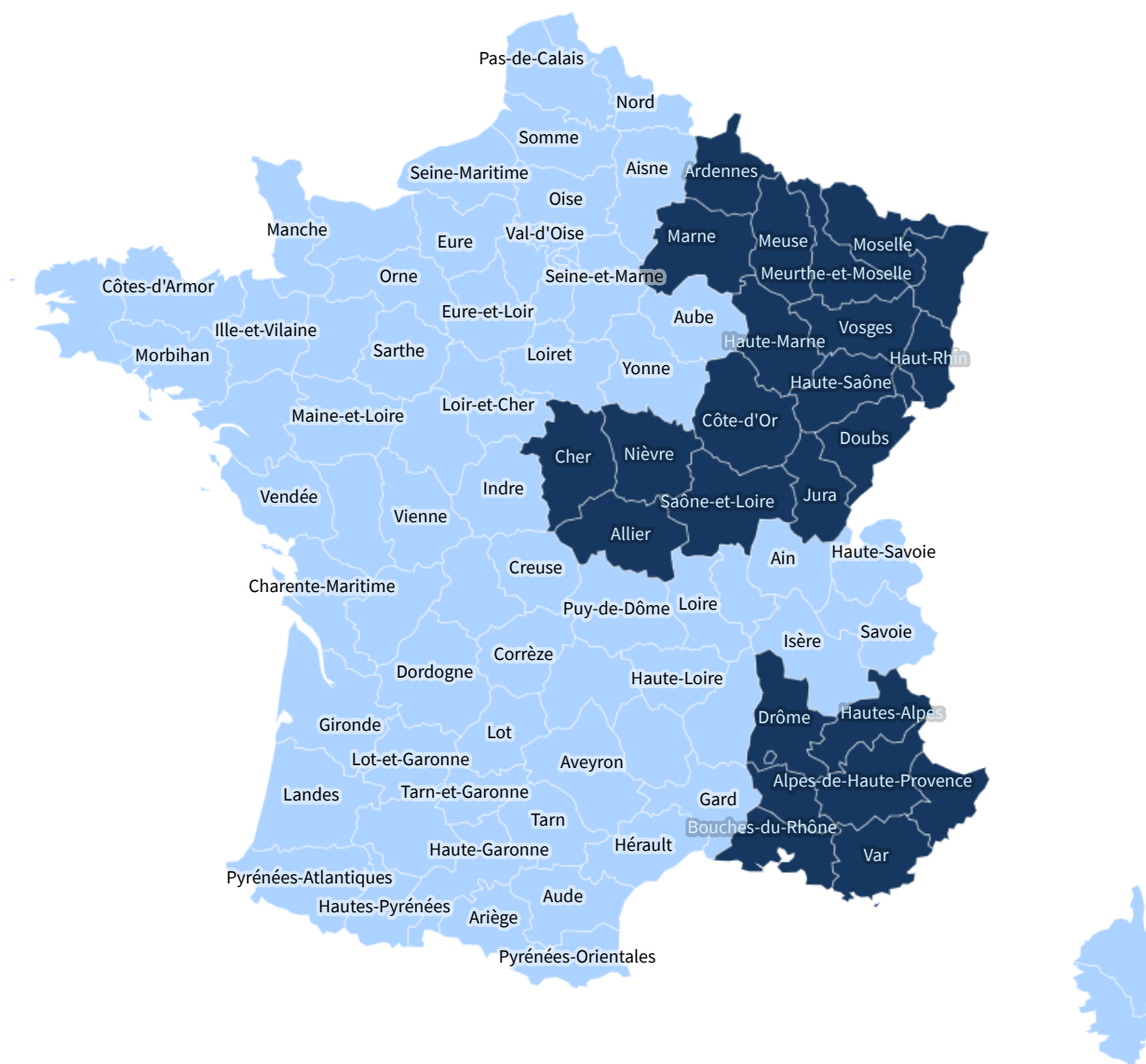
La situation sanitaire se dégrade en France, alors que la menace du variant britannique du Covid-19, qui représente désormais environ 1% des tests positifs, plane sur le territoire. «*Il y aura probablement un certain nombre de mesures plus strictes à prendre*», a déclaré mercredi le président du Conseil scientifique, Jean-François Delfraissy. Le premier ministre Jean Castex, accompagné de cinq ministres, va faire le

point sur la situation sanitaire et annoncer de nouvelles mesures pour lutter contre l'épidémie ce jeudi. Découvrez, en quatre cartes, l'état actuel de la situation sanitaire en France, département par département.

À l'heure actuelle, 25 départements sont déjà sous une mesure de couvre-feu à 18 heures: l'**Allier**, les **Alpes-de-Haute-Provence**, les **Alpes-Maritimes**, les **Ardennes**, le **Bas-Rhin**, les **Bouches-du-Rhône**, le **Cher**, la **Côte-d'Or**, le **Doubs**, la **Drôme**, les **Hautes-Alpes**, la **Haute-Marne**, le **Haut-Rhin**, la **Haute-Saône**, le **Jura**, la **Marne**, la **Meurthe-et-Moselle**, la **Meuse**, la **Moselle**, la **Nièvre**, la **Saône-et-Loire**, le **Var**, le **Vaucluse**, les **Vosges**.

25 départements soumis au couvre-feu avancé

Couvre-feu à 20h Couvre-feu à 18h

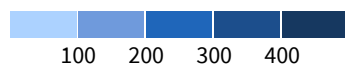


D'autres départements pourraient être soumis au couvre-feu dès jeudi. Vingt d'entre eux possèdent un taux d'incidence - le nombre de cas sur sept jours pour 100.000 habitants - supérieur à 250, seuil fixé par l'exécutif avant le deuxième confinement pour le passage à l'«*alerte maximale*».

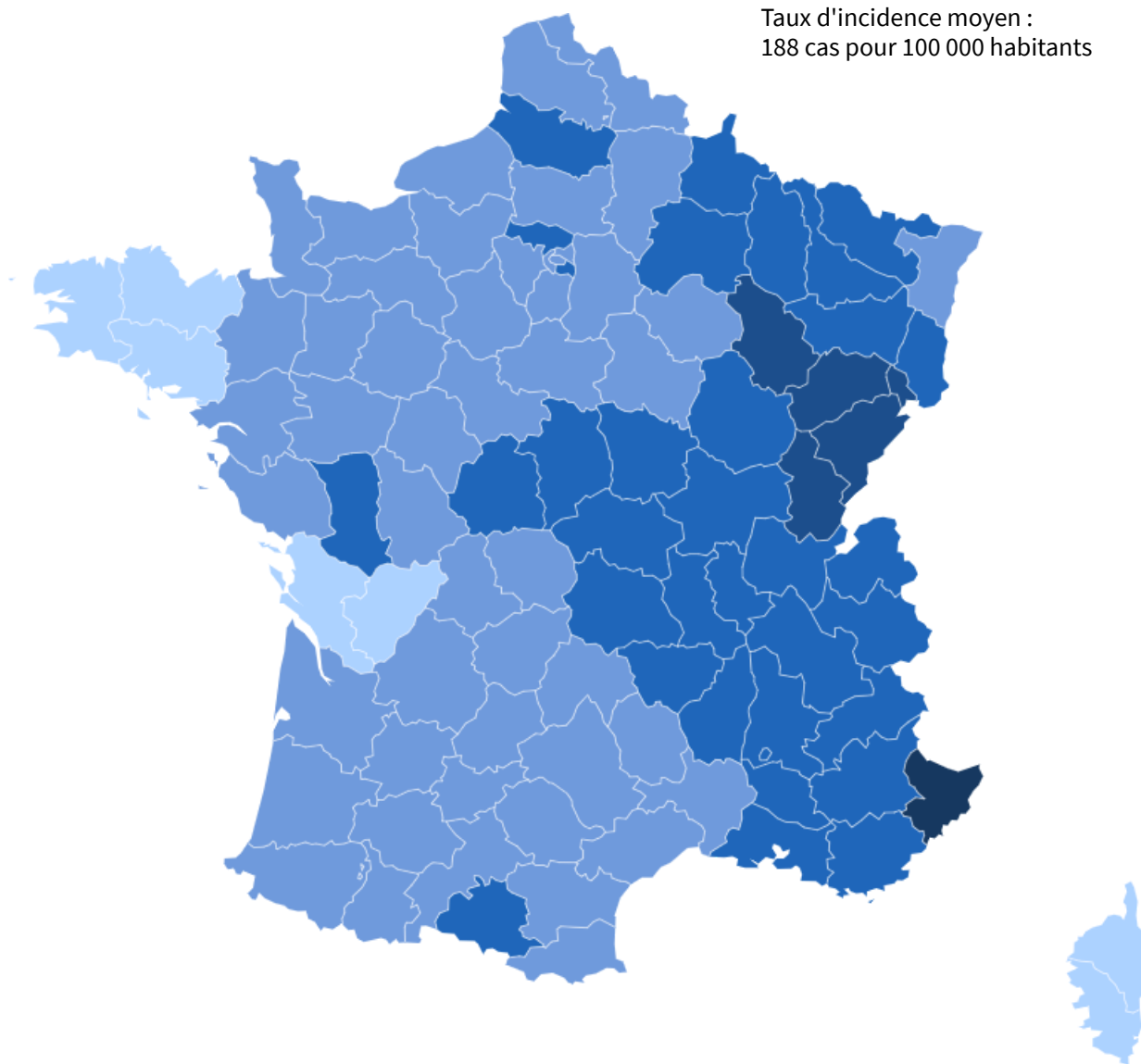
Les voici, par ordre décroissant: les **Alpes-Maritimes** (460), le **Jura** (363), le **Territoire de Belfort** (341), le **Doubs** (334), la **Haute-Marne** (331), la **Haute-Saône** (309), les **Hautes-Alpes** (296), la **Guyane** (293), la **Meuse** (288), le **Var** (286), le **Cher** (279), les **Ardennes** (275), les **Bouches-du-Rhône** (272), la **Meurthe-et-Moselle** (271), la **Nièvre** (265), le **Vaucluse** (265), la **Saône-et-Loire** (264), la **Côte d'Or** (260), la **Drôme** (259), l'**Allier** (257).

Une France coupée en deux

Taux d'incidence (cas de Covid-19 pour 100 000 habitants)
Semaine glissante du 3 au 9 janvier 2021



Taux d'incidence moyen :
188 cas pour 100 000 habitants

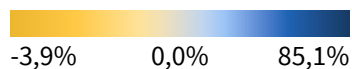


Source: Santé publique France

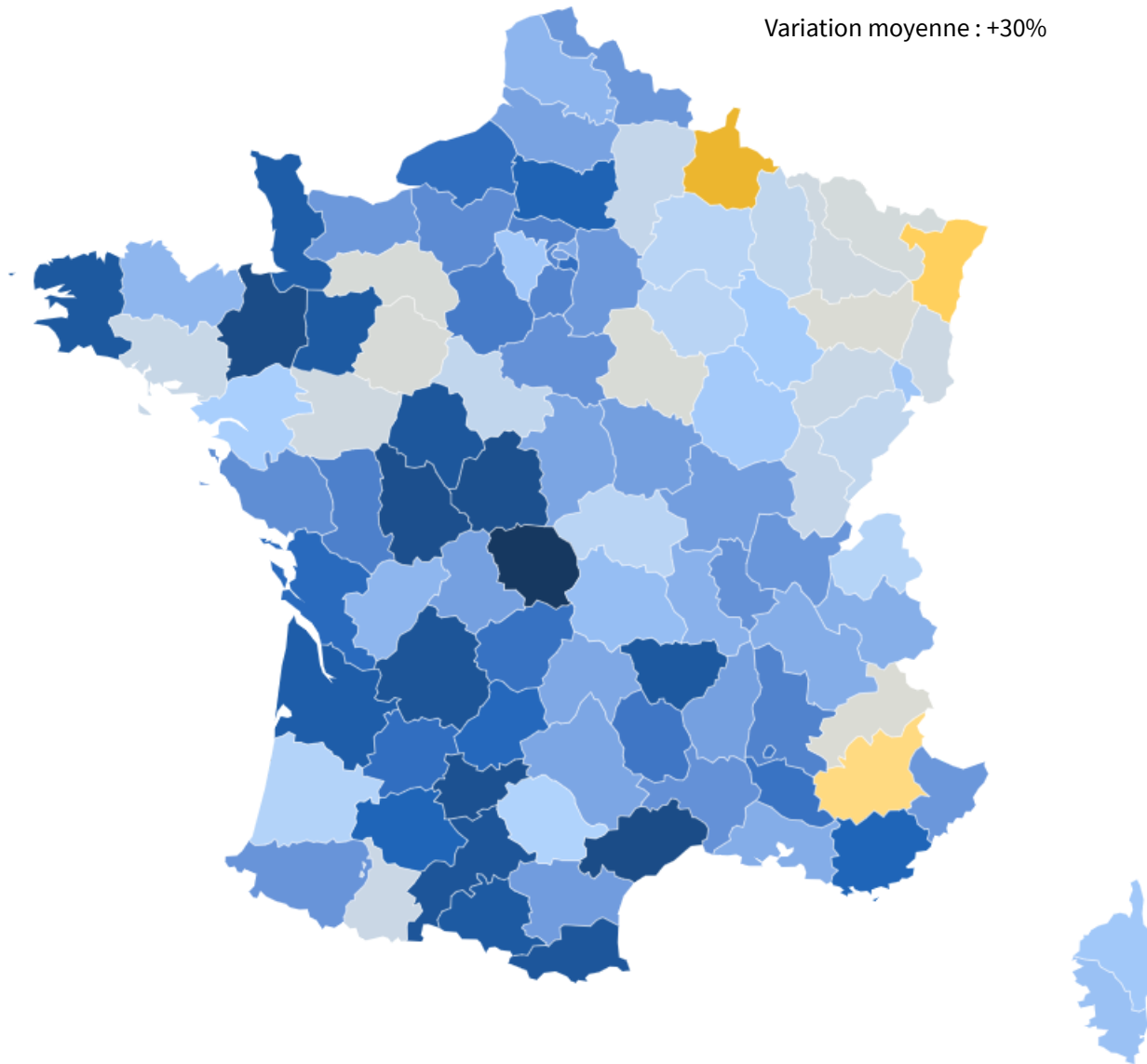


Les taux d'incidence en hausse dans presque tous les départements

Variation du taux d'incidence en semaine glissante
entre la semaine du 28 décembre 2020 au 3 janvier 2021 et du 3 au 9 janvier 2021



Variation moyenne : +30%



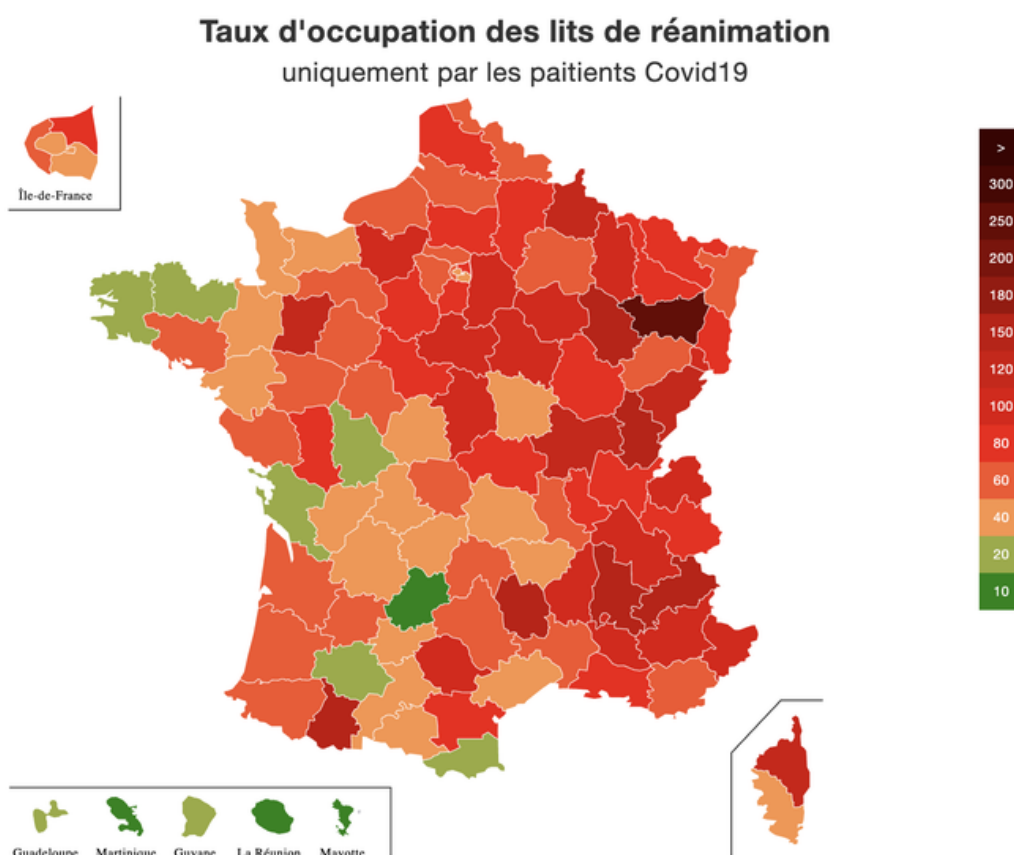
Source: Santé publique France



Le taux d'occupation des lits en réanimation s'avère également préoccupant dans de nombreux départements. Dans 44 d'entre eux, ce taux dépasse 60%.

Les voici, par ordre décroissant : les **Vosges** (250%), les **Hautes-Alpes** (138%), le **Jura** (138%), la **Haute-Marne** (138%), la **Lozère** (133%), les **Hautes-Pyrénées** (125%), la **Drôme** (121%), le **Doubs** (120%), la **Saône-et-Loire** (115%), la **Haute-Corse** (113%), la **Mayenne** (113%), les **Ardennes** (108%), les **Alpes-de-Haute-Provence** (100%), l'**Eure**

(100%), le **Vaucluse** (100%), l'**Yonne** (94%), le **Tarn** (92%), la **Haute-Savoie** (91%), la **Seine-et-Marne** (90%), le **Loiret** (89%), l'**Ardèche** (88%), la **Meuse** (88%), le **Territoire de Belfort** (88%), les **Alpes-Maritimes** (85%), l'**Aube** (83%), le **Cher** (83%), l'**Eure-et-Loir** (80%), l'**Allier** (79%), le **Pas-de-Calais** (78%), la **Savoie** (78%), le **Haut-Rhin** (76%), le **Loir-et-Cher** (75%), l'**Oise** (75%), l'**Ain** (73%), la **Côte-d'Or** (72%), la **Meurthe-et-Moselle** (71%), l'**Aisne** (68%), la **Moselle** (68%), le **Rhône** (67%), l'**Essonne** (65%), l'**Aude** (63%), les **Deux-Sèvres** (63%), les **Bouches-du-Rhône** (62%) et la **Seine-Saint-Denis** (62%).



Dans 44 départements, le taux d'occupation des services de réanimation dépasse 60%. *CovidTracker*

À VOIR AUSSI – Covid-19: Gabriel Attal affirme que le couvre-feu à 18h a «un effet sur la circulation du virus»